


Margin-  
studier.  
Forside.

Margin of sheet  
 Marge de feuille.  
 Bogenrand  
 Ark-margin

front  
sheet



Margin of sheets!

front sheet.

Norway:  
 Margin nu.1.  
 here on 1867-68.

sheet 1  
 various types.

sheet 2-3-4  
 Denmark.  
 watermark "big  
 crown" is rare in  
 sheets and bigger  
 blocks.  
 nu.10 without wm.

2a.

2.

4a privat exhibition-  
 stamps, printed on  
 the margin of sheet.  
 Prohibited from  
 Decb.1940.

4b. Printing for  
 booklets.

sheet 5  
 Iceland.

5a. danish printing

5b. english-colonial-  
 printing

5c. austrian ---

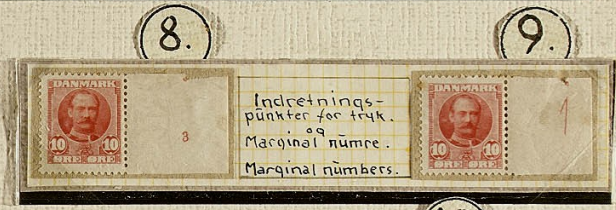
sheet 6-7-8-9-10  
 various types.

Pyntet forside:

Norge nr. 12 hjørneblok, uden vandmærke.



Atato's  
 Vm:  
 stor  
 +  
 bemærk  
 mærke  
 nr. 10  
 er  
 uden  
 Vm!  
 Samme  
 margin!



**Det halve ark 4 på 8 har en lærerig historie. Vi var 2 mand, der købte et dødsbo for de 2.000 kroner, som arvingerne forlangte. Det var ubrugte mærker i hele ark, hvor imellem dette ark 4 på 8 øre med det gamle vandmærke. Vi holdt begge stejlt på at få netop det ark, så vi måtte vi dele det midt over. Vi gav altså 2.000 kroner og solgte resten af partiet for 2.000 kroner, så vi havde arket gratis. Min ven solgte sin halvdel med det samme i fireblokke, så fik hans kone en ny hat, og så havde han ikke flere 4 på 8 øre, medens jeg reddede min halvdel til læresamlingen.**

Marginstudie  
3.

1. Med det nye papir 1913 indførtes til 1933, 'jubilæums-linierne' på margin. Zeller 4. Navn efter engelsk 1887 jubel.

Nº 92 - V



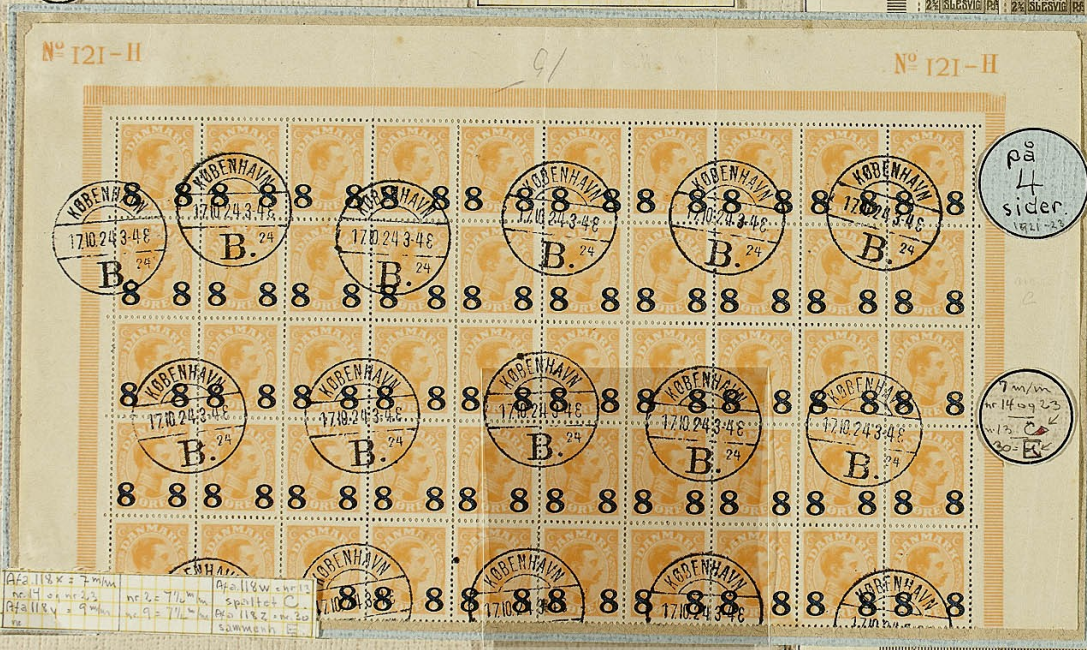

2.

Nº 219 - Z

Øverste ↑ 1917  
og nederste margin. ← 1922

3.

uden nummer



Afa 118 x 7 mm	Afa 118 x 7 mm	Afa 118 x 7 mm
nr 14 og 23	nr 14 og 23	nr 14 og 23
Afa 118 x 9 mm	Afa 118 x 9 mm	Afa 118 x 9 mm
nr 9 = 7/10	nr 9 = 7/10	nr 9 = 7/10
Spaltet C	Spaltet C	Spaltet C
AFA 98y	AFA 98y	AFA 98y
SUMMEN E	SUMMEN E	SUMMEN E

Foruden at vise "jubilæumslinierne" i margintrykket, har vi i nr.:

14 og 23: 7 mm afstand

13: Spaltet C AFA 98y

30: Hage på E AFA 98x

Marginstudie.  
2.

1.

Randstykker.  
her: England 13-9-1869.  
Mange keber ikke ger-  
ne randstyk, hvor for man  
vel må sige, at værdien  
kan være mindre for  
de fakkede randstykker.



2.

Randstykke  
ZISA-1870-71.



16923

IL-2

22.933

Studet af margin er nødvendigt  
for en del specialstudier. For eks.  
kan man ofte ved hjælp af vedhæng-  
ende margin placere fejltryk eller  
rekonstruere hele ark.

Margins vandmærker - såsom  
bogstaver eller billeder - er ofte  
ved forskydning af papiret under  
eller før trykningen placeret på  
frimærker, hvorfor man nødven-  
digvis må kende disse vand-  
mærker i marginen.

Man kender ligeledes frimær-  
ker fra en hel række lande,  
hvor mærkerne ved forskydning

ud i marginen helt har und-  
gået både de obligato-  
riske vandmærker og rand-  
vandmærkerne. Typisk  
herfor er Danmark 1896.

Frankrig 1933.



3.  
Mar-  
ginal  
nr.

No 847 Y

No 847 Y



Margintrykket gør til-  
syneladende på tværs;  
men det er kun arket, der  
er trykket, sidelæns til  
det store mærke-format.

Bredden på  
margintrykket  
er ikke samme  
bredde.

No 359 I

No 359 I

Mærker fra England med de bekendte brede yderrande har aldrig været særlige populære, men i de senere år er der opstået et specialsamleri på dette felt. Man skal i det hele taget være opmærksom på, efterhånden som samlernes antal stiger, og der bliver for lidt materiale at samle på, vil der blive et behov for at samle på glemt eller overset materiale.



1.

4.

Margin-  
studie  
4.

på  
2 sider  
1930

på  
2 sider  
1927

2.



1935.

3.

4a.



Generaldirektoratet  
for postvæsenet Decbr. 40.  
"det er forbudt at fran-  
kere med privat over-  
stemplede frimærker  
eller margin.



4. 4b.



Særlig med  
hvide mellem-  
stykker til  
margin til  
frimærke-  
hæfter.  
Kan ikke  
købes i ark  
siden Decem-  
ber 1940.



En smagsprøve på de mange kunstværker, som gennem flere år prægede frimærkeudstillingerne. Her er hvert andet mærke overtryk. En lokal bestyrelse i en lille forening skulle have lidt penge i kassen, og vi var alle glade for den opfindsomhed, der fik den lokale frimærkeudstilling til at glide. Men så blev det pludselig til en nationalsag "det kunne Danmark ikke være bekendt", sagde nogle folk, som jo nok allerede dengang havde langt hår i ansigtet.

6.

Margin-  
studie  
6.

1.



Østria 1858.  
4. Andreas kors" til udfyl-  
ning af ark på 64 stk. samt  
for at opnå et rundt beløb.



Randstykker →  
"Automobilrand" på  
de utakkede frimær-  
ker betinger altid  
højere priser.

2.

*Gennem Joh. Rippe  
sind Bremen  
spøst.  
Gennem C. D. Fischer  
København*



1858. 1. Nov. Franz Josef I., Type I; gez. 15.

6.	2 KR. zifron	400—	000—
7.	3 KR. schw.	240—	175—
8.	4 KR. grøn	400—	3 50
10.	10 KR. brann	400—	5—
11.	15 KR. blå	450—	5—

Type I  
rund Haar med Naab og Ise

Type II  
Haar med Naab og Ise

Type II.

6a.	2 KR. zifron	550—	45—
6b.	2 KR. hollorange	2000—	250—
6c.	2 KR. distorange	3000—	650—
7a.	3 KR. schwarz	240—	100—
8.	4 KR. grün	400—	00—
8a.	3 KR. blaigrün	225—	175—
9a.	6 KR. rot	150—	1 25
10a.	10 KR. brann	250—	2 50
11a.	15 KR. blau	280—	1 50

Zur Anfertigung des Briefmarkenbogens (des Blatts) sind zur Befestigung einer jeden Verzehrsnummera wurden 4 Gekreuzte Kreuze farblich auf weissen Grund (auf 64 Andreas-kreuzen) auf den Markenbogen entsprechend Paaren in die unversetzte Markenecke eingestrichelt, die beim Pruckverfahren blassen, aber von Liebhabern gern auf oder ohne Marke gestempelt werden. Preise (ohne Marke) wie folgt:

1850. Farbige Kreuze auf weissen Grund, geschnitten.

sch.	orange	schwarz	rot	brann	blau
60—	120—	75—	12—	15—	15—


MICHEL 1821-22

Udfyldning.  
Island.  
1930.  
Østria.  
1916.



5.

Rusland. 1909. udfyldning.



forskellige skære-  
og tilretnings-mærker.



6.



7.



3.




rand-  
stykker  
fra  
frimær-  
khefter

4.

smalle  
margin  
typer.

Giorno

① Det såkaldte eller et af de såkaldte "elektriske øjne" - "electric eye", som fører USA mærker gennem frimærkeautomaten. ② Min faster arvede 2-300 skillingsbreve, som min fætter og jeg delte broderligt, skiftevis 1 til dig og 1 til mig, indtil vi kom til det brev med et parstykke 16 skilling AFA nr.6. "Hvem skal have dette brev", sagde faster, "jeg forstår, at der er noget særligt på færde", og da vi tøvede med svaret, tog hun sin broderesaks og slagtede både brevet og parstykket, en til hver.



**Ark adskillere:**

- ② Deutsches Reich 1888
- ④ Belgien
- ⑤ Tunis 1917
- ⑥ Frankrig 1899
- ⑦ Belgien 1894
- ⑧ Cochin Kina 1902
- ⑨ Nigeria 1927
- ⑩ Frankrig med variationer i nr. 29, 66, 68 og 83

Side 32.

Engelsk koloni-papir

1

5b

Island på engelsk koloni-papir



1

Danmark 1949. med marginal nummer /ra 1939.

★ 895



568 \*

Island på dansk papir

5a

2.



9 5 7 6

Island på Østrig papir.

5c

3.



Ludwig Heubauer Wien 1929

- ① Engelsk "koloni" papir og Island 1939 trykt på engelsk "koloni" papir
- ② Island 1907 trykt på dansk papir
- ③ Islands Alting 1000 års serien trykt i Østrig 1930 Arkstørrelse kan man se her = 120 stk
- ④ Et fuldt ark Danmark nr. 315 som viser den margin, der afløste "jubilmarginen" i 1939