

Frimærkesamleriet begyndte med det samme efter udgivelsen af Rowland Hills første postfrimærke i 1841. Man kaldte sin hobby for "TIMBROMANI" og samlerne blev altsaa "TIMBROMANER" eller "TIMBROMANISTER". Denne betegnelse blev aldrig populær, og da M. Harpin, Frankrig i 1865 foreslog navnet "PHILATELIE" og "PHILATELIST" blev disse ord hurtigt anerkendt af datidens frimærkesamlere. Ordet "PHILATELI" er udledt af det græske "FILOS ATELENA" oversat : Ven af det der frigør. Deraf "FRIMÆRKER", ikke alene postfrimærker, men alle "FRANCO - TEGN" som vist paa side 4 og 5.



Eksempel paa  
FRANCO - TEGN  
1874.



# LÆRESAMLINGEN

1917-1973

**Forsiden til læresamlingen er en prøve på franco-tegn. Straks efter 1841 kaldte man sin hobby for "Timbromani", og samlerne blev altså "Timbromaner". Det senere navn "filatelist" er opstået af det græske "Filos Atelena", der oversættes ved "ven af det der frigør". Man samlede altså alt, hvad der har med frimærker at gøre – ikke alene postfrimærker.**



## HVAD ER LÆRESAMLINGENS IDE?

Denne „Læresamling“ er udstillet som propaganda for oprettelse af lign. samlinger rundt om i klubberne, hvor klubformænd og juniorledere sidder og mangler materiale til at besvare de utallige spørgsmål, som en dreng kan komme med. Selv de ældre medlemmer har udbytte af at studere en vel tilrettelagt „Læresamling“.

De fleste problemer indenfor: Papir-Tryk-Vandmærker-Takker osv., kan løses med opsætning af ganske billige mærker, og enhver klub kan mellem deres medlemmers dubletter og ragelse finde egnet materiale.

Den samler eller den klub, der kaster sig over at samle læresamling vil hurtigt opdage, at det er et af de interessanteste felter indenfor „filateliens på tværs“.

Alene den idé at komme så vidt muligt til bunds i de foreliggende spørgsmål har blivende værdi for både den enkelte samler som for filateliens som helhed.

Hvis De begynder at samle enten til Dem selv eller til Deres klub er det i egen interesse at opsætte samlingen på nærværende dobbelte standardark i størrelse 46% bred + margin x 28% høj. Hvide ark bliver hurtigt sorte!!

Fordelene ved standardopsætninger er bl.a. følgende:

- 1) En færdigbehandlet opgave på et helt ark kan sælges eller byttes med andre klubber.
- 2) Opgaverne fordeles mellem klubbens medlemmer efter interesser og kundskaber; men standardarkene vil alle passe i klubbens og andre klubbers samlinger.
- 3) Endelig vil Unionens ledelse eller andre kunne samle de bedst behandlede og interessanteste blade sammen fra hele landet for at præsentere dem på inden- eller udenlandske udstillinger som et udtryk for dansk samlerstandard — en opgave, der utvivlsomt vil støtte samarbejdet i „D. F. U.“ og „F. I. P.“ 1-4-1935 Jøns.

Skalatræk : 1937.

Fig. 5



Fig. 1. Papirstudier.



Fig. 2. Gummistudier.



Fig. 3. Vandmærker.




Fig. 4. Takkerstudier.



Fig. 5. Trykstudier.

Fig. 8



Fig. 5. Farvestudier.



Fig. 6. Centrerinq.

Fig. 7. Marginstudier.



Fig. 8. Overtryk.

Fig. 9. Falsificatstudier.

Fig. 10. Stempelstudier.

Fig. 10




Fig. 4

Læresamlingen er opdelt i 1) papir 2) gummi 3) vandmærke 4) takker 5) tryk 6) centrerinq 7) margin 8) overtryk 9) falsificat 10) stempel

Læresamlingens størrelse: Jøns lavede i alt 160 dobbelte ark, heraf de 100 vist i denne samling.



# HVAD ER LÆRESAMLINGENS IDE?

Denne „Læresamling“ er udstillet som propaganda for oprettelse af lign. samlinger rundt om i klubberne, hvor klubformænd og juniorledere sidder og mangler materiale til at besvare de utallige spørgsmål, som en dreng kan komme med. Selv de ældre medlemmer har udbytte af at studere en vel tilrettelagt „Læresamling“.

De fleste problemer indenfor: Papir-Tryk-Vandmærker-Takker osv., kan løses med opsætning af ganske billige mærker, og enhver klub kan mellem deres medlemmers dubletter og ragelse finde egnet materiale.

Den samler eller den klub, der kaster sig over at samle læresamling vil hurtigt opdage, at det er et af de interessanteste felter indenfor „filatelian på tværs“.

Alene den idé at komme så vidt muligt til bunds i de foreliggende spørgsmål har blivende værdi for både den enkelte samler som for filatelian som helhed.

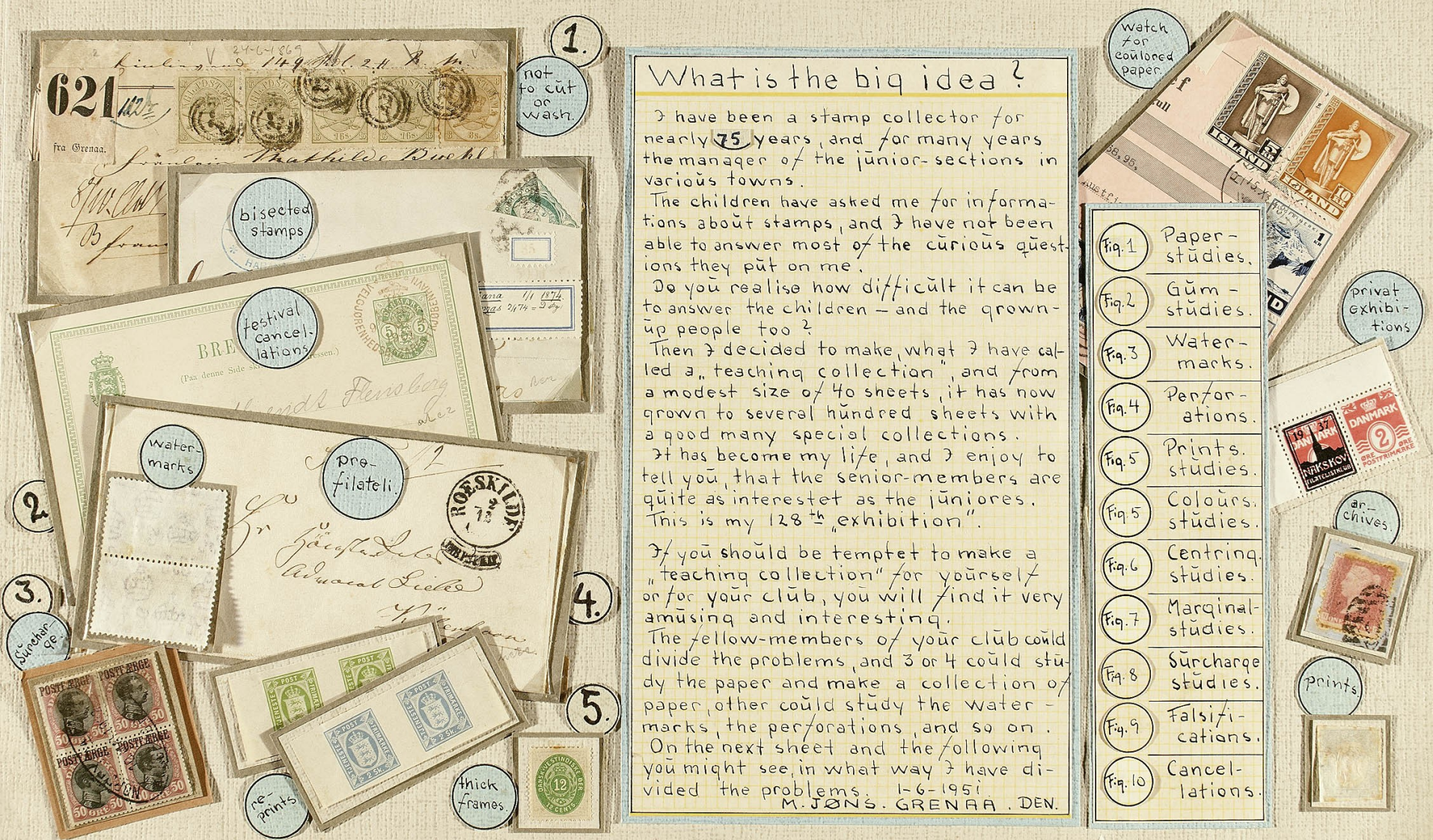


Hvis De begynder at samle enten til Dem selv eller til Deres klub er det i egen interesse at opsætte samlingen på nærværende dobbelte standardark i størrelse 46% bred + margin x 28% høj. Hvide ark bliver hurtigt sorte!!

Fordelene ved standardopsætninger er bl.a. følgende:

- 1) En færdigbehandlet opgave på et helt ark kan sælges eller byttes med andre klubber.
- 2) Opgaverne fordeles mellem klubbens medlemmer efter interesser og kundskaber; men standardarkene vil alle passe i klubbens og andre klubbers samlinger.
- 3) Endelig vil Unionens ledelse eller andre kunne samle de bedst behandlede og interessanteste blade sammen fra hele landet for at præsentere dem på inden- eller udenlandske udstillinger som et udtryk for dansk samlerstandard — en opgave, der utvivlsomt vil støtte samarbejdet i "D.F.U." og "F.I.P." 1-4-1935 Jøns.





## What is the big idea ?

I have been a stamp collector for nearly 75 years, and for many years the manager of the junior-sections in various towns.

The children have asked me for information about stamps, and I have not been able to answer most of the curious questions they put on me.

Do you realise how difficult it can be to answer the children - and the grown-up people too ?

Then I decided to make what I have called a "teaching collection", and from a modest size of 40 sheets, it has now grown to several hundred sheets with a good many special collections.

It has become my life, and I enjoy to tell you, that the senior-members are quite as interested as the juniors. This is my 128<sup>th</sup> "exhibition".

If you should be tempted to make a "teaching collection" for yourself or for your club, you will find it very amusing and interesting.

The fellow-members of your club could divide the problems, and 3 or 4 could study the paper and make a collection of paper, other could study the water-marks, the perforations, and so on.

On the next sheet and the following you might see in what way I have divided the problems. 1-6-1951  
M. JØNS. GRENAÅ. DEN.

Fig. 1 Paper-studies.

Fig. 2 Gum-studies.

Fig. 3 Water-marks.

Fig. 4 Perforations.

Fig. 5 Prints-studies.

Fig. 5 Colours-studies.

Fig. 6 Centring-studies.

Fig. 7 Marginal-studies.

Fig. 8 Surcharge studies.

Fig. 9 Falsifications.

Fig. 10 Cancellations.

watch for colored paper.

privat exhibitions

archives

prints

**Dette ark er fremstillet med engelsk tekst til FIP Kongressen i København 1951, hvor en sekretær fra den franske ambassade oversatte foredraget til fransk.**

- ① En firestribe af 16 skilling 1864 og 1 8 skilling på brev er en passende indledning til at minde om: **at man ikke må vaske eller skære i gode breve**
- ③ Firblok postfærge nr. 3 havde tabt 3-400 kr. i samlet værdi, hvis blokken var revet fra hinanden.





1/2 Lod. ① 4<sup>de</sup> Classe af det 121<sup>de</sup> 67.4  
 Kongelige Kjøbenhavnske  
**CLASSE-LOTTERI.**  
 Foreviseren af denne Halve Lodseddel med  
 Amben: 69. 334

② Strømmen.  
 København · Aalborg · Randers  
 Bypost-mærker  
 Pommeren.  
 Württemberg  
 adklip af Kuvert

⑦ 50 kr.  
 Silke papir  
 Heller  
 Østria omkr. 1873-80  
 Stempelmærker.

③ Kongl. autoriseret  
 Classelotteri-Collectør  
 Irlands Hündetegn.  
 Et halvt Lod  
 til 2 Classe af det 115<sup>de</sup> Kongl.  
**Kjøbenhavnske Classe Lotterie.**  
 Foreviseren af denne HALVE LODSEDEL  
 med Amben 69. 338 skriver 69. 338  
 har til 2 Classe betalt 9 1/2 efter Planen og efter  
 hvilken den derpaa tildelte Gevinst udtøles af Collectør  
 2 Classe trekket d. 12. Mai. Th. Holberg  
 til 3 Classe fornyes inden d. 29. Juni

④ danske  
 Stempel-fri mærker  
 Lollandske  
 Jernbaner.

⑧ 9/8 73  
 Suck's  
 1873

All over the world we at first  
 were „filos atelenas“ (see page 1)  
 We were collecting all kinds  
 of stamps „which made the  
 messages free - not only di-  
 rectly postage-stamps.  
 On this page you will find  
 a lot of „non-postage-stamps  
 from „the old folks“ 1860-85

over hele verden var man fra bequndelsen  
 „filos atelena“ (se side 1)  
 Man samlede alle  
 slags mærker der „fri-gjorde“ dem for ordet  
 „fri-mærker“ for alle disse mærker.  
 Som der blev flere rigtige postmærker at  
 samle på, bleqnedede interessen (fra omkr. 1900)  
 for de gamle: stempel-telefon-telegraf-  
 mærker, bypost, alle andre offentlige ud-  
 gaver, helsager m.m.m. Se lidt af det her.

⑤ Kjøbenhavn den 2 August 1871  
 ⑥ Kjøbenhavn den 4 December 1871  
 Privatbank  
 604889  
 Kjøbenhavn  
 The „old  
 folks“  
 Collected  
 Franco-  
 signs

⑨ H. JOHNSON  
 AGENT  
**NYE & SCHNEIDER**  
 LUMBER, COAL, GRAIN, AND  
 De „gamle“  
 samlede  
 alle slags  
 Franco-  
 mærker.  
 No. 733  
 Aug 12<sup>th</sup> 1897  
 \$50.00  
 DOLLARS  
 To First National Bank, Nye & Schneider Co.  
 Lincoln, Neb. per N. Johnson agt

Som tidligere nævnt samlede man fra starten i 1841 på alle mærker, der frigjorde, det vil sige, alle mærker med værdiangivelse, som man kunne købe noget for. Der blev hurtigt oversvømmelse med frankotegn, så samlerne måtte specialisere sig, og efterhånden som der kom flere ”postmærker” fra flere og flere lande, blev vi til ”rigtige” filatelister.





**Helsagernes saga er en trist historie og et typisk eksempel på vandalisme. Vore forældre klippede på livet løs for at få frankotegnene fra helsagerne. Men du klipper ikke mere, vel?**



1.

*oie*  
*Løjfejersbrev*  
*L. o. o.*  
*med d. 1773*  
*Greenaa.*

Pre-  
filateli.

Jeg er snart 200 år gammel!  
Det var godt, at ingen kastede  
mig bort, da jeg var ung.  
s. 8-4-1790  
7 daq er jeg nemlig "interessant".

3.

*Cil*  
*L. Svanmads og P. og P. M. King*  
*Wiborg*  
18-4-1790

Kongen er død.  
20-1-1848 døde Chr. VIII  
Kongelig Tjeneste-brev  
med sørge-laksegl.

Tjeneste-brev 1848  
betalt 20 skilling  
af modtager.

4.

*L. Svanmads Sagaard*  
*Greenaa*  
1848

Tjeneste-brev  
21-6-1848  
franco: 2 skilling  
altså  
betalt af afsender.

5.

Kongen er død.  
15-11-1863 døde  
Fr. VII  
Kongelig Tjeneste-  
brev med sørge-  
laksegl. 6-2-1864

*L. Svanmads*  
*2*  
*Greenaa*  
21-6-48

Millions of those old let-  
ters are destroyed during  
the many years.  
Now it is up to all of us  
to beware the remainings.

The  
King  
is dead

6.

*S. T.*  
*Jr. Svanmads og P. og P. M. King*  
*og Sagaard*  
*Greenaa*  
10-1-1824

Tjeneste-brev 10-1-1824  
Breve fra tiden før frimærkerne  
kaldes "Pre-filateli" eller "førfilateli".

2.

*Løjfejersbrev*  
*L. o. o.*  
*med d.*  
*Greenaa.*  
VIBORG  
6  
1804  
AARHUS  
S. T.  
6-2-64

Jeg vil gerne slå et slag for, at disse gamle breve uden frimærker bliver bevaret.  
Der er heldigvis en stigende interesse herfor og dermed også en vis værdi.  
Disse 6 breve er alle tjenestebreve og vil passe glimrende i en udvidet samling af danske tjenestemærker – eller i en stempelsamling.